

**Se puede optar por 3 formas de pago:**

1. Con tarjeta de crédito desde TPVBarman, presionando el botón: **Comprar renovación.**
2. Desde cualquier dispositivo con acceso a Internet desde: <https://www.tpvbarman.com> (Menú superior Renovación)
3. Por transferencia bancaria con los siguientes datos y enviándonos copia por Email del justificante o recibo de ingreso:

**Importes según periodo de Contratación:**

**Renovación Elite Preferente:**

- 1 Año Elite PLUS 120,00€ para 1 PC/TPV
- 2 Años Elite PLUS 229,00€ para 1 PC/TPV

**Renovación Básica:**

- 1 Año 73,00€ para 1 PC/TPV
- 2 Años 139,00€ para 1 PC/TPV o 1 Año para 2 PC/TPV
- 3 Años 199,00€ para 1 PC/TPV o 1 Año para 3 PC/TPV
- 4 Años 253,00€ para 1 PC/TPV o 1 Año para 4 PC/TPV
- 5 Años 304,00€ para 1 PC/TPV o 1 Año para 5 PC/TPV

**TRANSFERENCIA - DATOS BANCARIOS - CUENTA IBAN:**



**BBVA: ES62 0182 5319 7102 0004 0361**  
**INTERNACIONAL BIC/SWIFT: BBVA ES MM XXX**



**CAIXABANK: IBAN ES50 2100 8539 1111 0111 4082**  
**INTERNACIONAL BIC/SWIFT: CAIXESBBXXX**



**EVO BANCO: ES02 0239 0806 7625 9151 3326**  
**INTERNACIONAL BIC/SWIFT: EVOB ES MM XXX**

TITULAR: Administrador Visual Systems.  
CONCEPTO: El producto adquirido.

**Envíenos copia del ingreso por Email.**

**Con tarjeta de Crédito desde TPVBarman o Cualquier otro dispositivo con Internet:**

1. Presione el botón: **Renovar Licencia de Uso**.



**¡ LICENCIA DE USO !**

Salir

Leer Licencia de Uso (CLUF)

¿Por qué debería renovar?

¿Cómo puedo realizar el pago?

Renovar Licencia de Uso

Este es el Código que tiene que enviar al Soporte Técnico

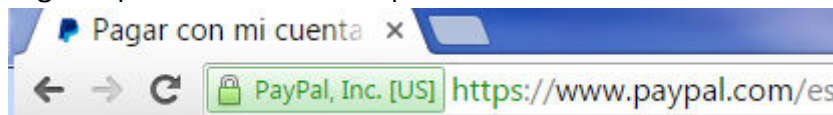
**t26tsttuvsvwsz-ustz3 E8xxAGDB8xxxGF**

2. Le aparecerá un documento PDF desde el cual podrá ver las distintas opciones de Renovación, pudiendo renovar para 1, 2, 3, 4 o 5 años con Mantenimiento Básico o 1 año con Mantenimiento ELITE PLUS. (24h 365 días/año).
3. Presione el botón: **Comprar ahora** de la modalidad que le interese.

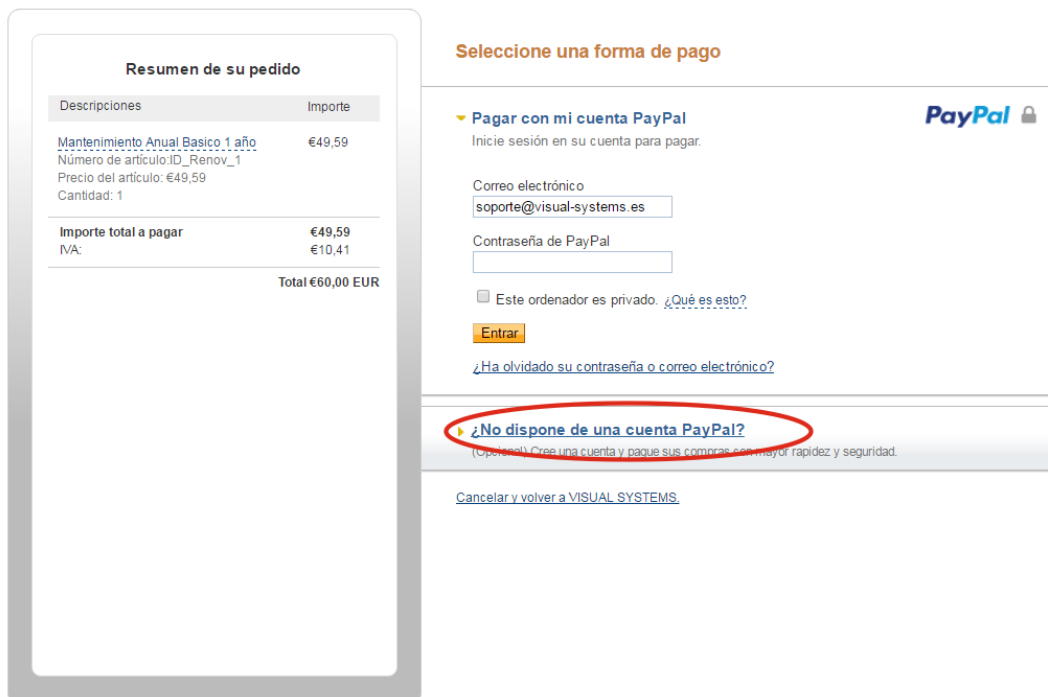
**Comprar ahora**



4. Siga las instrucciones de Compra.
5. En la página Web que aparecerá verá un formulario para que introduzca los datos de PayPal o los de su tarjeta de crédito. Recuerde verificar que su navegador empieza por (**https://**) que le garantiza que es una página Web segura para realizar compras.




## VISUAL SYSTEMS



**Resumen de su pedido**

Descripciones	Importe
Mantenimiento Anual Basico 1 año Número de artículo:ID_Renov_1 Precio del artículo: €49,59 Cantidad: 1	€49,59
<b>Importe total a pagar</b>	<b>€49,59</b>
IVA:	€10,41
<b>Total</b>	<b>€60,00 EUR</b>

**Seleccione una forma de pago**

**Pagar con mi cuenta PayPal** 

Inicie sesión en su cuenta para pagar.

Correo electrónico  
soporte@visual-systems.es

Contraseña de PayPal

Este ordenador es privado. [¿Qué es esto?](#)

**Entrar**

[¿Ha olvidado su contraseña o correo electrónico?](#)

**¿No dispone de una cuenta PayPal?**

(Opcional) Cree una cuenta y pague sus compras con mayor rapidez y seguridad.

[Cancelar y volver a VISUAL SYSTEMS.](#)

6. Si le aparece una página como la de la foto de arriba y no dispone de una cuenta de PayPal, no es necesario que cree una cuenta, presione el **TEXTO** que le hemos marcado con un círculo **ROJO** y que contiene el **TEXTO**:

**¿No dispone de una cuenta PayPal?**


7. Entonces, le aparecerá esta otra página Web:

## VISUAL SYSTEMS

### Resumen de su pedido

Descripciones	Importe
Mantenimiento Anual Básico 1 año Número de artículo:ID_Renov_1 Precio del artículo: €49,59 Cantidad: 1	€49,59
Importe total a pagar IVA:	€49,59 €10,41
<b>Total €60,00 EUR</b>	






### Seleccione una forma de pago

[▶ Pagar con mi cuenta PayPal](#)   
Inicie sesión en su cuenta para pagar.

[▼ ¿No dispone de una cuenta PayPal?](#)  
(Opcional) Cree una cuenta y pague sus compras con mayor rapidez y seguridad.

País:

Tipos de pago

-  Visa
-  MasterCard
-  Discover
-  American Express
-  Tarjeta Aurora

Número de tarjeta:

Fecha de vencimiento: mm / aa  
 /

CSC   
[¿Qué es esto?](#)

Nombre:

Apellidos:

Dirección:

(opcional):

Código postal:


Ciudad:

Provincia:

Teléfono:

Correo electrónico:

Para poder procesar su pago, PayPal le solicita cierta información personal que mantiene conforme a su [Política de privacidad](#). Para obtener más información sobre este proceso, haga clic en [Cuenta PayPal opcional](#).

Con tecnología 

8. Rellene el formulario con los datos de su tarjeta de crédito y presione continuar:

9. Le aparecerá esta otra Página Web con los datos de su compra:

### VISUAL SYSTEMS

#### Resumen de su pedido

Descripciones	Importe
Mantenimiento Anual Basico 2 años	€90,08
Número de artículo:ID_R_Email2	
Precio del artículo: €90,08	
Cantidad: 1	
<b>Importe total a pagar</b>	<b>€90,08</b>
IVA:	€18,92
	<b>Total €109,00 EUR</b>

Póngase en contacto con VISUAL SYSTEMS en +34 962840696

#### Revise su información

**Pagar ahora**

**Dirección de envío** [Cambiar](#)

JESUS Espinosa Dominguez  
Calle Camp de Morvedre, 21, 9º, P.9A  
46730 Valencia  
España

Añadir instrucciones especiales para el vendedor: [Añadir](#)

**Formas de pago**

**VISA** Tarjeta de débito/crédito: Visa XXXX-XXXX-XXXX-1711 €109,00 EUR

Esta transacción aparecerá en su factura como PayPal \*VISUALSYSTE.

**Información de contacto** [Cambiar](#)

jesusgandia66@gmail.com  
+34 670300912

Marque esta casilla si desea compartir este número de teléfono con VISUAL SYSTEMS

**Pagar ahora**

Con tecnología **PayPal**

10. Marque la casilla para que nos llegue su Número de teléfono y presione el Botón pagar ahora.

**Pagar ahora**

- Si en la siguiente pantalla se le pide crear una cuenta de PayPal, puede responder o marcar las casillas **SI** o **NO**.
- Si todo ha ido bien, su pago ya estará realizado y le aparecerá la página web de confirmación de compra.
- Ahora y en función de si hizo la compra desde TPVBarman, desde fuera de él o desde otro dispositivo, tendrá que enviarnos el CODIGO de RENOVACION que aparece en la ventana de RENOVACION de TPVBarman.
- Si el pago lo hizo desde TPVBarman y en el pago escribió el Email igual al que tiene configurado en el registro de TPVBarman, no será necesario que nos envíe el CODIGO de RENOVACION, ya que el propio TPVBarman nos lo habrá enviado por Email y nosotros asociaremos el pago con su cuenta Email de cliente.
- Si no dispone de Internet en el PC, desde el cual quiere realizar la compra, puede hacerlo desde cualquier otro dispositivo que tenga acceso a Internet y conectándose a nuestro Sitio Web: <https://www.tpvbarman.com>
- Luego, presione en el menú superior de la Página Web, el botón: **Renovación**



## VISUAL SYSTEMS. Software Profesional Hostelería.



**Empresa** **Software** **Hardware** **Servicios** **Vídeo Ayuda** **Distribuidor** **Renovación**



Instalador @TPVBarman Elite 2020.51 GRATUITO

**DESCARGAR**  **YouTube**

Actualización Beta: 15 Enero 2021 (2021.03)

**DESCARGAR** 



TPVBarman Premium **Comprar ahora** 99,50€

17. Luego en la Página Web que aparecerá, busque, lea y seleccione el periodo de renovación según su interés y proceda a la compra haciendo click en:

**Comprar ahora**



18. Lo que viene a continuación sería una repetición de lo ya explicado en los apartados anteriores.
19. Si a pesar de leer y seguir toda la información decrita en este documento, no puede realizar la compra, puede contactar con nosotros; los datos de contacto actualizados, los puede encontrar en nuestro Sitio Web:  
[https://www.tpvbarman.com/contacto\\_clientes.htm](https://www.tpvbarman.com/contacto_clientes.htm)
20. Atentamente, Visual Systems Software, SL